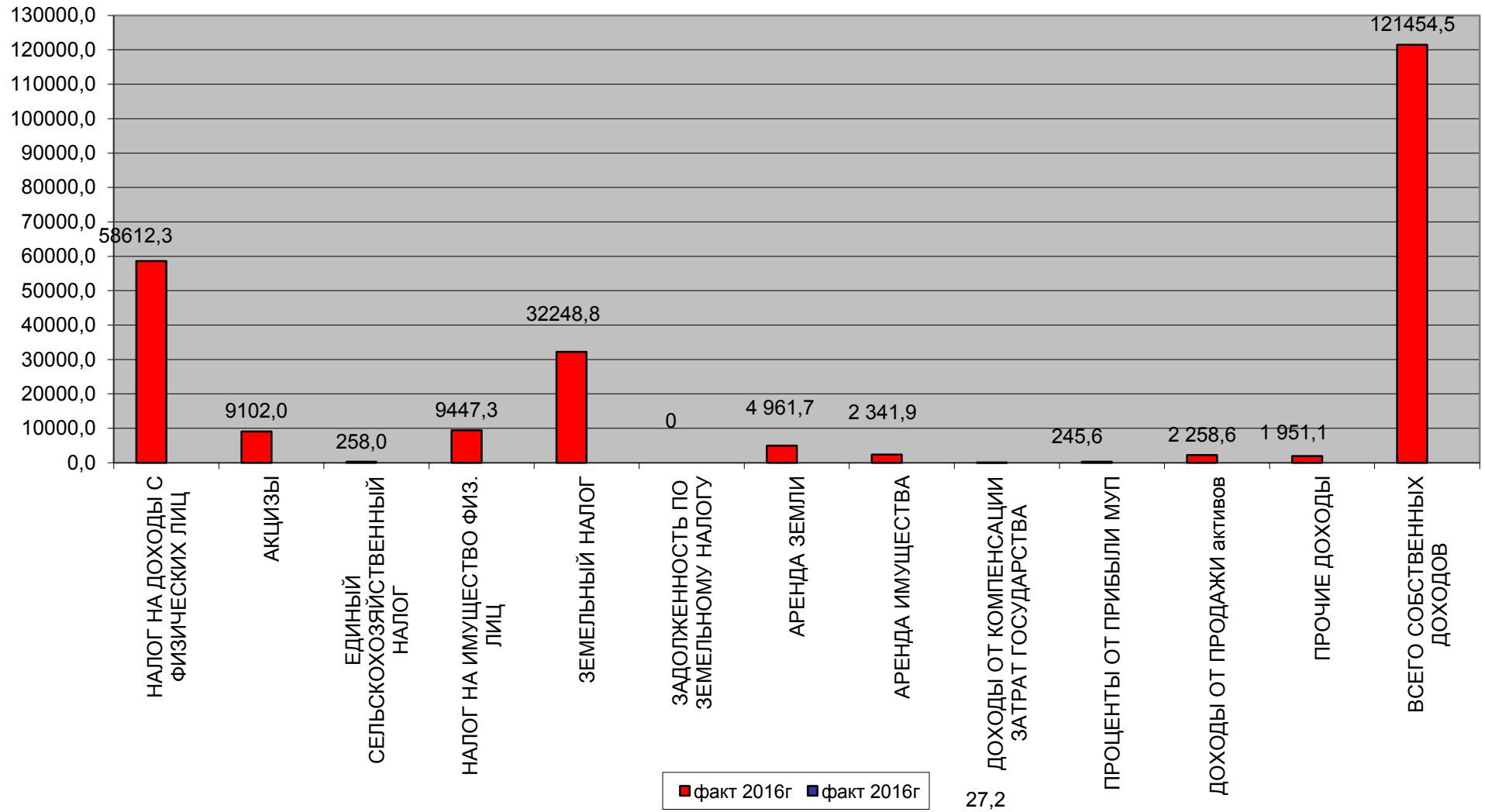
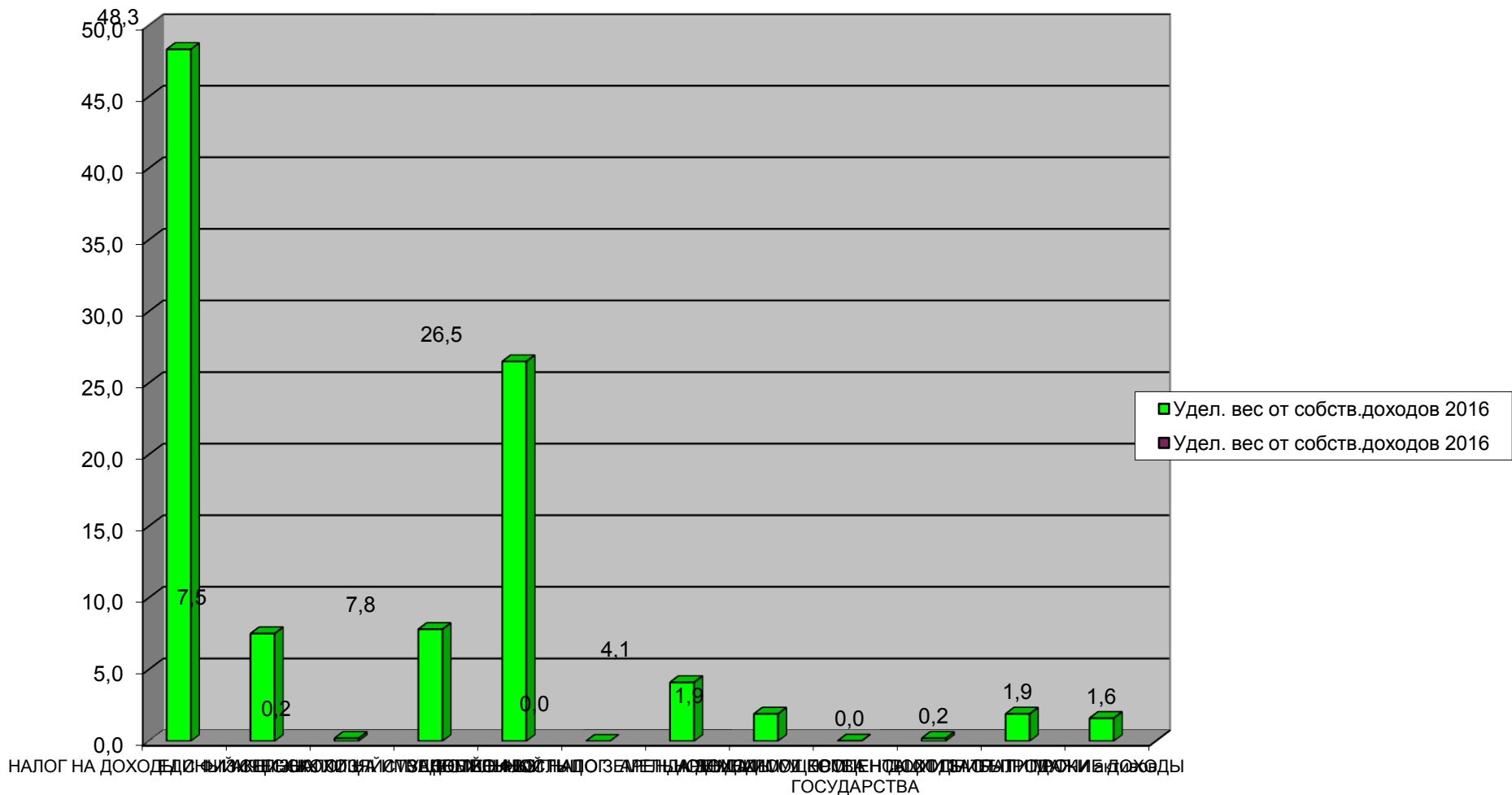


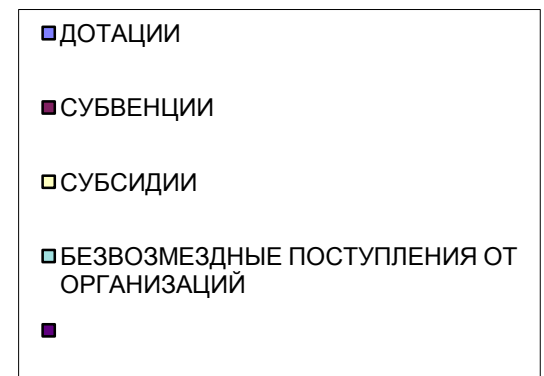
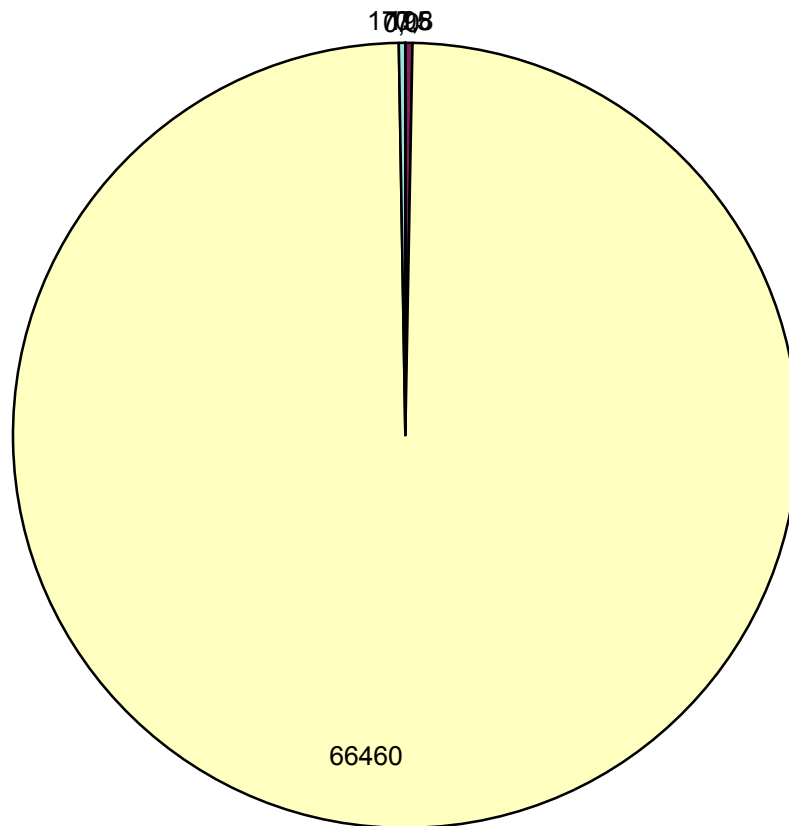
План доходов на 2016г (т.руб.)



План доходов на 2016г в процентах



Безвозмездные поступления 2016г (т.руб.)



Сравнительный анализ структуры доходов
муниципального образования "Тайшетское городское поселение" на 2016 год

	факт 2016г	
НАЛОГ НА ДОХОДЫ С ФИЗИЧЕСКИХ ЛИЦ	58612,3	
АКЦИЗЫ	9102,0	
ЕДИНЫЙ СЕЛЬСКОХОЗЯЙСТВЕННЫЙ НАЛОГ	258,0	
НАЛОГ НА ИМУЩЕСТВО ФИЗ. ЛИЦ	9447,3	
ЗЕМЕЛЬНЫЙ НАЛОГ	32248,8	
ЗАДОЛЖЕННОСТЬ ПО ЗЕМЕЛЬНОМУ НАЛОГУ	0	
АРЕНДА ЗЕМЛИ	4 961,7	
АРЕНДА ИМУЩЕСТВА	2 341,9	
ДОХОДЫ ОТ КОМПЕНСАЦИИ ЗАТРАТ ГОСУДАРСТВА	27,2	
ПРОЦЕНТЫ ОТ ПРИБЫЛИ МУП	245,6	
ДОХОДЫ ОТ ПРОДАЖИ активов	2 258,6	
ПРОЧИЕ ДОХОДЫ	1 951,1	
ВСЕГО СОБСТВЕННЫХ ДОХОДОВ	121454,5	

	Удел. вес от собств.доходов 2016	
НАЛОГ НА ДОХОДЫ С ФИЗИЧЕСКИХ ЛИЦ	48,3	
АКЦИЗЫ	7,5	
ЕДИНЫЙ СЕЛЬСКОХОЗЯЙСТВЕННЫЙ НАЛОГ	0,2	
НАЛОГ НА ИМУЩЕСТВО ФИЗ. ЛИЦ	7,8	
ЗЕМЕЛЬНЫЙ НАЛОГ	26,5	
ЗАДОЛЖЕННОСТЬ ПО ЗЕМЕЛЬНОМУ НАЛОГУ	0,0	
АРЕНДА ЗЕМЛИ	4,1	
АРЕНДА ИМУЩЕСТВА	1,9	
ДОХОДЫ ОТ КОМПЕНСАЦИИ ЗАТРАТ ГОСУДАРСТВА	0,0	
ПРОЦЕНТЫ ОТ ПРИБЫЛИ МУП	0,2	
ДОХОДЫ ОТ ПРОДАЖИ активов	1,9	
ПРОЧИЕ ДОХОДЫ	1,6	
ВСЕГО ДОХОДОВ	100,0	

	2016	
ДОТАЦИИ		
СУБВЕНЦИИ	195	
СУБСИДИИ	66460	
БЕЗВОЗМЕЗДНЫЕ ПОСТУПЛЕНИЯ ОТ ОРГАНИЗАЦИЙ	177,8	

