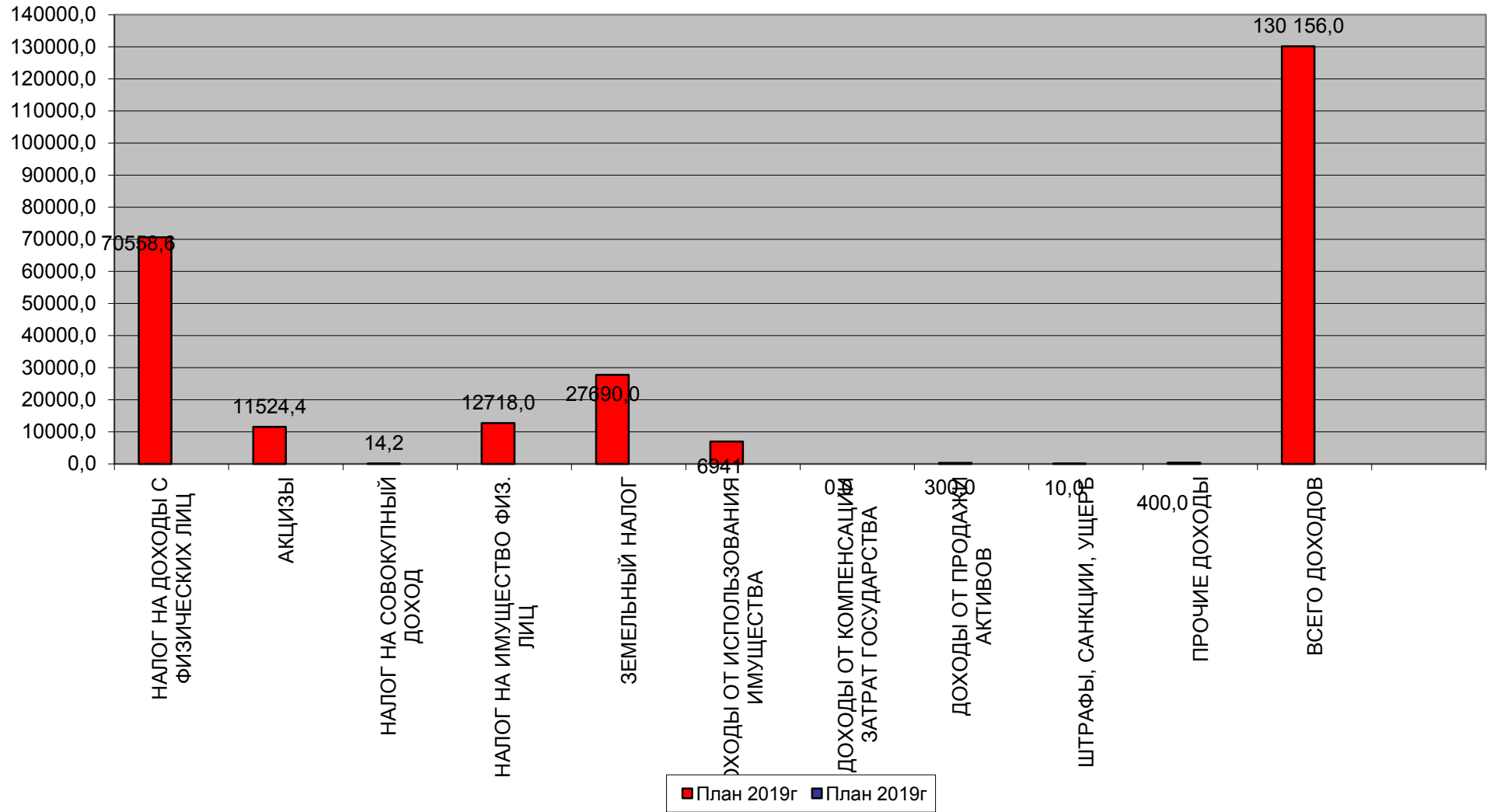
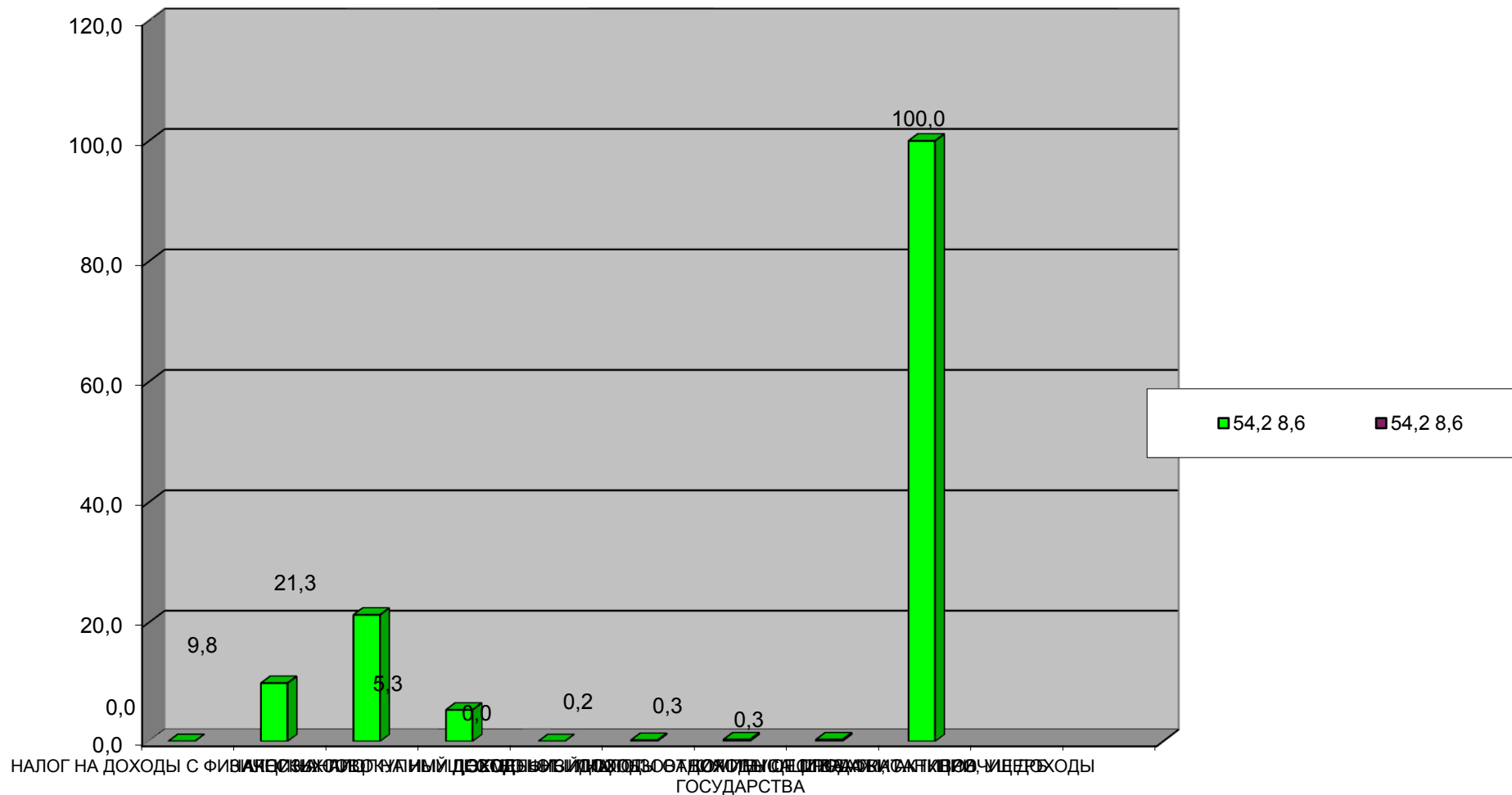


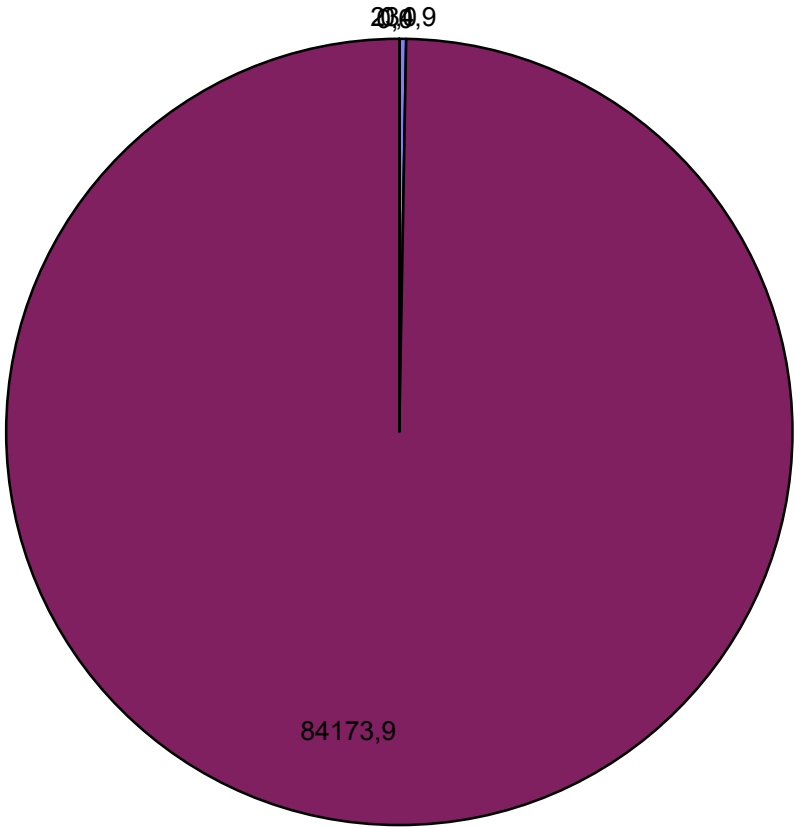
### План доходов на 2019г ( т.руб.)



План доходов на 2019г в процентах



Безвозмездные поступления 2019г (т.руб.)



- ДОТАЦИИ
- СУБВЕНЦИИ
- СУБСИДИИ
- ИНЫЕ БЕЗВОЗМЕЗДНЫЕ ПОСТУПЛЕНИЯ

**Сравнительный анализ структуры доходов  
муниципального образования "Тайшетское городское поселение" на 2019 года**

	План 2019г
НАЛОГ НА ДОХОДЫ С ФИЗИЧЕСКИХ ЛИЦ	70558,6
АКЦИЗЫ	11524,4
НАЛОГ НА СОВОКУПНЫЙ ДОХОД	14,2
НАЛОГ НА ИМУЩЕСТВО ФИЗ. ЛИЦ	12718,0
ЗЕМЕЛЬНЫЙ НАЛОГ	27690,0
ДОХОДЫ ОТ ИСПОЛЬЗОВАНИЯ ИМУЩЕСТВА	6941
ДОХОДЫ ОТ КОМПЕНСАЦИИ ЗАТРАТ ГОСУДАРСТВА	0,0
ДОХОДЫ ОТ ПРОДАЖИ АКТИВОВ	300,0
ШТРАФЫ, САНКЦИИ, УЩЕРБ	10,0
ПРОЧИЕ ДОХОДЫ	400,0
<b>ВСЕГО ДОХОДОВ</b>	<b>130 156,0</b>

	Удел. вес от собств.доходов 2019
НАЛОГ НА ДОХОДЫ С ФИЗИЧЕСКИХ ЛИЦ	54,2
АКЦИЗЫ	8,6
НАЛОГ НА СОВОКУПНЫЙ ДОХОД	0,0
НАЛОГ НА ИМУЩЕСТВО ФИЗ. ЛИЦ	9,8
ЗЕМЕЛЬНЫЙ НАЛОГ	21,3
ДОХОДЫ ОТ ИСПОЛЬЗОВАНИЯ ИМУЩЕСТВА	5,3
ДОХОДЫ ОТ КОМПЕНСАЦИИ ЗАТРАТ ГОСУДАРСТВА	0,0
ДОХОДЫ ОТ ПРОДАЖИ АКТИВОВ	0,2
ШТРАФЫ, САНКЦИИ, УЩЕРБ	0,3
ПРОЧИЕ ДОХОДЫ	0,3
<b>ВСЕГО ДОХОДОВ</b>	<b>100,0</b>

	2019Г
ДОТАЦИИ	1491
СУБВЕНЦИИ	203
СУБСИДИИ	82245,3
ИНЫЕ БЕЗВОЗМЕЗДНЫЕ ПОСТУПЛЕНИЯ	234,9
<b>ИТОГО</b>	<b>84173,9</b>