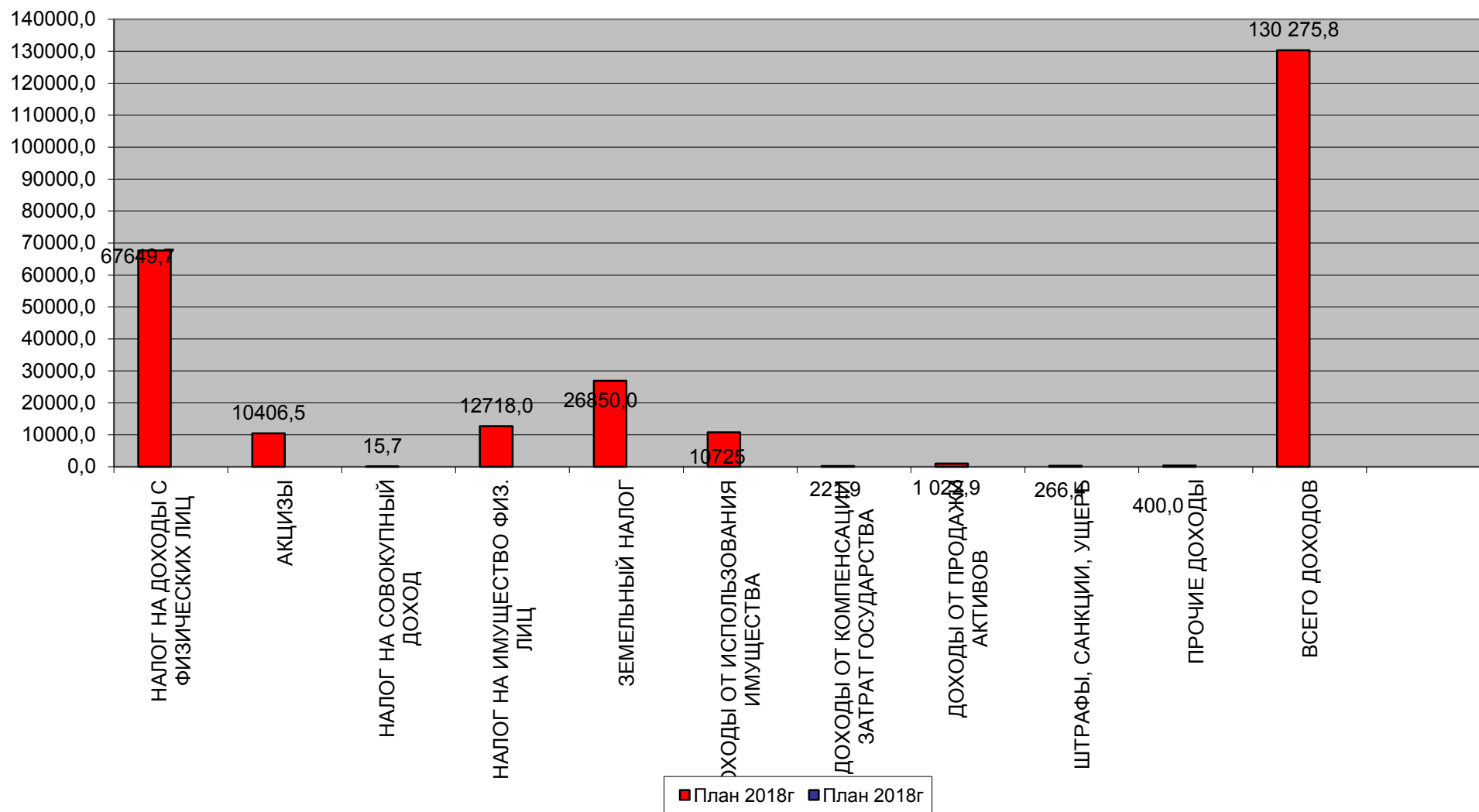
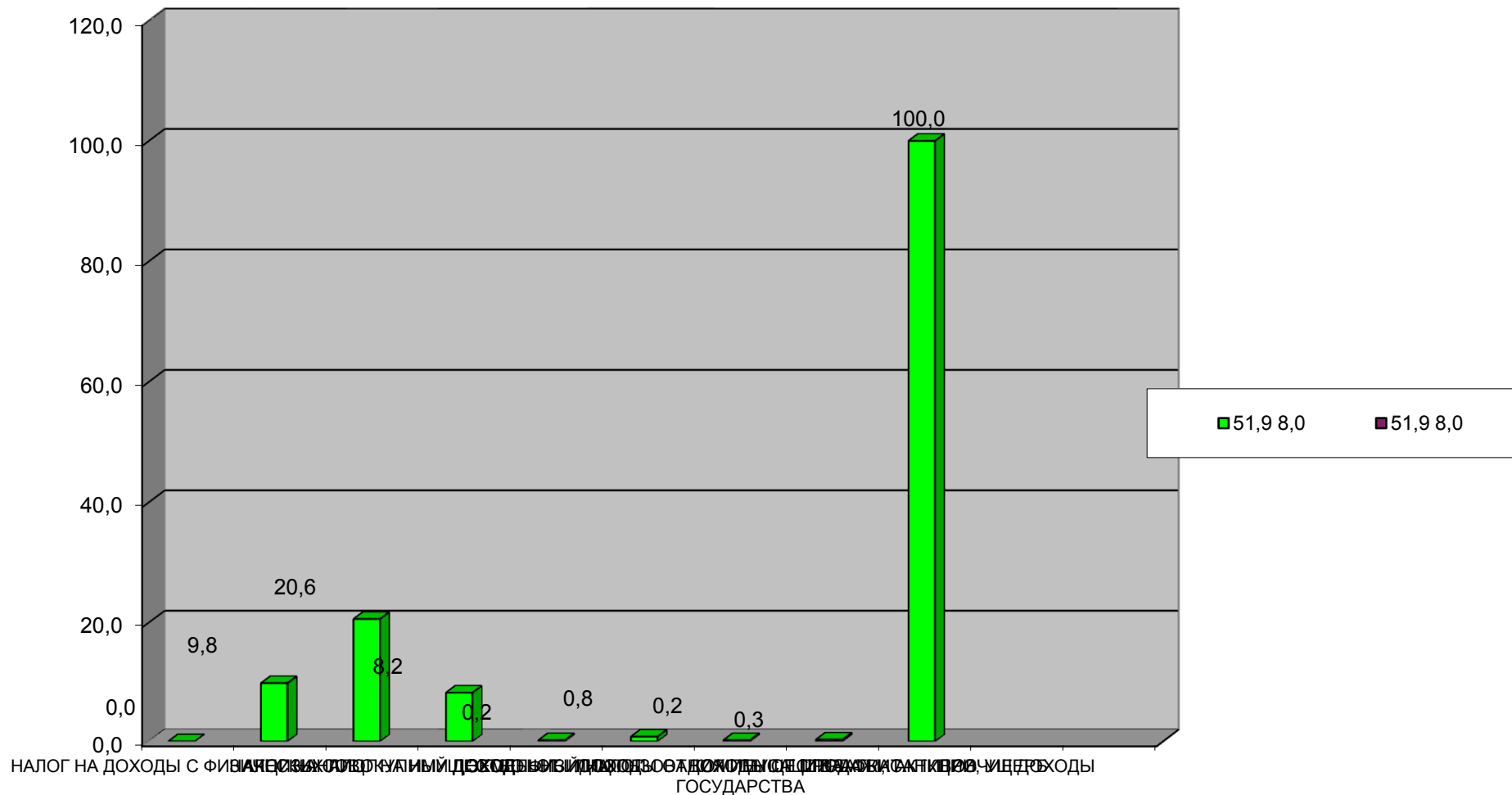


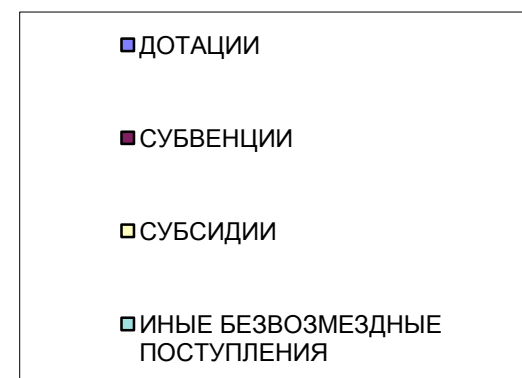
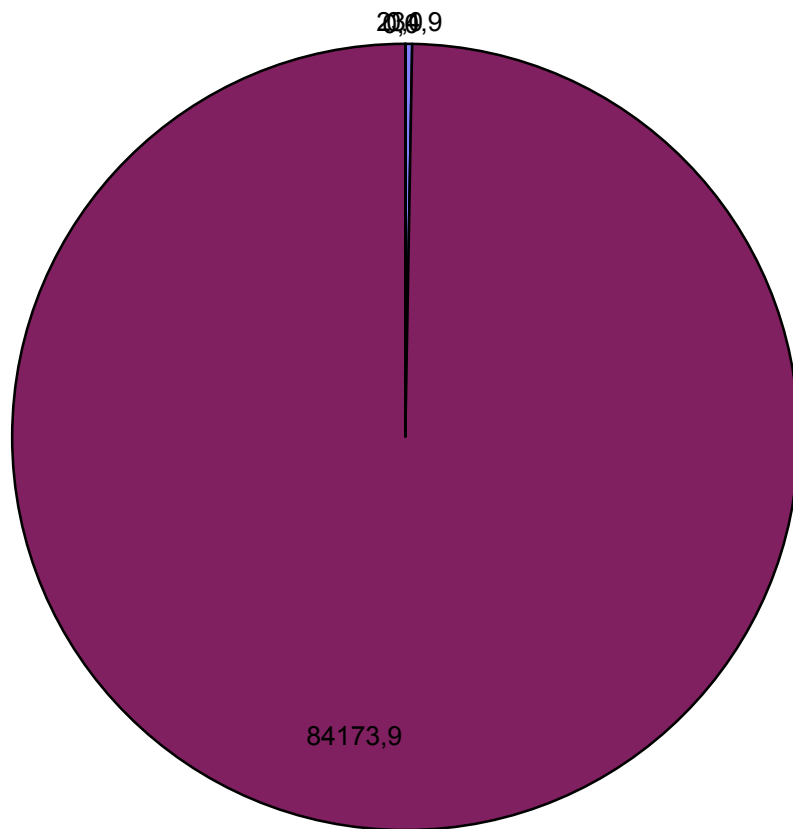
План доходов на 2018г (т.руб.)



План доходов на 2018г в процентах



Безвозмездные поступления 2018г (т.руб.)



**Сравнительный анализ структуры доходов
муниципального образования "Тайшетское городское поселение" на 2018 года**

	План 2018г
НАЛОГ НА ДОХОДЫ С ФИЗИЧЕСКИХ ЛИЦ	67649,7
АКЦИЗЫ	10406,5
НАЛОГ НА СОВОКУПНЫЙ ДОХОД	15,7
НАЛОГ НА ИМУЩЕСТВО ФИЗ. ЛИЦ	12718,0
ЗЕМЕЛЬНЫЙ НАЛОГ	26850,0
ДОХОДЫ ОТ ИСПОЛЬЗОВАНИЯ ИМУЩЕСТВА	10725
ДОХОДЫ ОТ КОМПЕНСАЦИИ ЗАТРАТ ГОСУДАРСТВА	221,9
ДОХОДЫ ОТ ПРОДАЖИ АКТИВОВ	1 022,9
ШТРАФЫ, САНКЦИИ, УЩЕРБ	266,4
ПРОЧИЕ ДОХОДЫ	400,0
ВСЕГО ДОХОДОВ	130 275,8

	Удел. вес от собств.доходов 2018
НАЛОГ НА ДОХОДЫ С ФИЗИЧЕСКИХ ЛИЦ	51,9
АКЦИЗЫ	8,0
НАЛОГ НА СОВОКУПНЫЙ ДОХОД	0,0
НАЛОГ НА ИМУЩЕСТВО ФИЗ. ЛИЦ	9,8
ЗЕМЕЛЬНЫЙ НАЛОГ	20,6
ДОХОДЫ ОТ ИСПОЛЬЗОВАНИЯ ИМУЩЕСТВА	8,2
ДОХОДЫ ОТ КОМПЕНСАЦИИ ЗАТРАТ ГОСУДАРСТВА	0,2
ДОХОДЫ ОТ ПРОДАЖИ АКТИВОВ	0,8
ШТРАФЫ, САНКЦИИ, УЩЕРБ	0,2
ПРОЧИЕ ДОХОДЫ	0,3
ВСЕГО ДОХОДОВ	100,0

	2018Г
ДОТАЦИИ	1491
СУБВЕНЦИИ	203
СУБСИДИИ	82245,3
ИНЫЕ БЕЗВОЗМЕЗДНЫЕ ПОСТУПЛЕНИЯ	234,9
ИТОГО	84173,9