

Российская Федерация
Иркутская область
Муниципальное образование «Тайшетский район»
Тайшетское муниципальное образование «Тайшетское городское поселение»
АДМИНИСТРАЦИЯ ТАЙШЕТСКОГО ГОРОДСКОГО ПОСЕЛЕНИЯ

ПРОТОКОЛ
ЗАСЕДАНИЯ ТАРИФНОЙ КОМИССИИ

25 ноября 2022 года

г. Тайшет

№ 2

Присутствовали:

Председатель тарифной комиссии:

Евдокименко Андрей Сергеевич – первый заместитель главы Тайшетского городского поселения;

Заместитель председателя тарифной комиссии:

Грешилов Алексей Александрович – начальник управления экономики администрации Тайшетского городского поселения;

Секретарь тарифной комиссии:

Макушкина Зинаида Прокопьевна – заместитель начальника управления экономики администрации Тайшетского городского поселения;

Члены тарифной комиссии:

Прикладова Елена Николаевна – начальник отдела по правовой работе администрации Тайшетского городского поселения;

Сумкин Иван Сергеевич – и.о. начальника отдела жилищно-коммунального хозяйства администрации Тайшетского городского поселения;

Витрук Ольга Андреевна – начальник финансового отдела администрации Тайшетского городского поселения;

Буряк Ольга Михайловна – начальник отдела по архитектурно-строительным вопросам и благоустройству администрации Тайшетского городского поселения;

Тун-Куй-Сю Ольга Викторовна – начальник отдела по управлению муниципальным имуществом администрации Тайшетского городского поселения.

Из 8 членов тарифной комиссии на заседании присутствовало 8 человек. Заседание тарифной комиссии является открытым и считается правомочным.

Повестка дня:

1. О корректировке долгосрочных тарифов на водоотведение для ООО «Биоочистка» на 2023 год.

Слушали: Макушкину Зинаиду Прокопьевну, заместителя начальника управления экономики администрации Тайшетского городского поселения.

Макушкина З.П. доложила, что в отношении ООО «Биоочистка»:

- постановлением администрации Тайшетского городского поселения от 19.12.2018г. № 1250 утверждена производственная программа в сфере водоотведения на 2019-2023 годы, которая была скорректирована постановлениями от 19.12.2019 № 1282, от 18.12.2020 № 1055 и от 17.12.2021 № 1034.

- постановлением администрации Тайшетского городского поселения от 19.12.2018г. № 1251 установлены долгосрочные тарифы на водоотведение на 2019-2023 годы и утверждены долгосрочные параметры регулирования тарифов, определяемые на долгосрочный период регулирования при установлении тарифов с использованием метода индексации. Тарифы были скорректированы постановлениями от 19.12.2019 № 1283, от 18.12.2020 № 1056 и от 17.12.2021 № 1035.

Согласно пункту 80 Основ ценообразования в сфере водоснабжения и водоотведения, утвержденных постановлением Правительства РФ от 13.05.2013 № 406 «О государственном регулировании тарифов в сфере водоснабжения и водоотведения», необходимая валовая выручка регулируемой организации и тарифы, установленные с применением метода индексации, ежегодно корректируются с учетом отклонения фактических значений параметров регулирования тарифов, учитываемых при расчете тарифов (за исключением долгосрочных параметров регулирования тарифов), от их плановых значений. Указанные изменения учитываются органом регулирования тарифов при установлении (корректировке) тарифов начиная со следующего периода регулирования (следующего года долгосрочного периода регулирования).

Заявление и материалы для корректировки долгосрочных тарифов на 2023 год Предприятием не представлены. Дело об установлении (корректировке) долгосрочных тарифов с применением метода индексации установленных тарифов было открыто 18.11.2022 по инициативе регулирующего органа - администрации Тайшетского городского поселения, исходя из имеющихся сведений о Предприятии, согласно п. 13,15 Правил регулирования тарифов в сфере водоснабжения и водоотведения, утвержденных постановлением Правительства Российской Федерации от 13 мая 2013 года № 406 «О государственном регулировании тарифов в сфере водоснабжения и водоотведения».

Оглашено экспертное заключение управления экономики администрации Тайшетского городского поселения по данному делу. Открыто обсуждение материалов.

Рассмотрев экспертное заключение и имеющиеся в администрации Тайшетского городского поселения материалы по данному делу, тарифной комиссией предложено:

1) При корректировке необходимой валовой выручки и тарифов, установленных с применением метода индексации, учесть прогнозные показатели и основные параметры, определенные в базовом варианте Прогноза социально-экономического развития Российской Федерации на 2023 год и плановый период 2024 и 2025 годов, разработанного Минэкономразвития России в сентябре 2022 года, доведенные письмом службы по тарифам Иркутской области от 15.11.2022 № 02-79-2555/22:

	2023 год
- рост цен на электроэнергию	- 108,0%;
- индекс потребительских цен	- 106,0%.

2) Учесть при корректировке тарифа на 2023 год объем реализации услуг (без изменения к плану 2022 года):

Водоотведение (полный цикл)	Водоотведение (очистка сточных вод)
2023 год - 1175,221 тыс. м ³ ,	2023 год - 90,156 тыс. м ³

3) Признать экономически обоснованным и учесть при расчете (корректировке) тарифа объем финансовых потребностей (необходимую валовую выручку) для реализации производственной программы ООО «Биоочистка» на 2023 год в сфере водоотведения в сумме:

Водоотведение (полный цикл)	Водоотведение (очистка сточных вод)
2023 год - 44 690,1 тыс.руб.,	2023 год - 1 670,9 тыс.руб.

4) Нормативы технологических затрат электрической энергии приняты в расчеты исходя из удельного расхода электрической энергии на очистку сточных вод - 1,13 кВтч/м³, на водоотведение (полный цикл) - 1,44 кВтч/м³.

5) Долгосрочные параметры регулирования установлены в приложении 2 к постановлению администрации Тайшетского городского поселения от 19.12.2018 № 1251 «Об установлении долгосрочных тарифов на водоотведение для потребителей ООО «Биоочистка» и не подлежат изменению.

6) Плановые значения показателей надежности, качества, энергетической эффективности объектов централизованной системы водоотведения, принятые в расчет при уста-

новлении тарифов (по годам на период действия тарифов), содержатся в разделе 5 приложения к постановлению администрации Тайшетского городского поселения от 19.12.2018 № 1250 «Об утверждении производственной программы общества с ограниченной ответственностью «Биоочистка» в сфере водоотведения на 2019-2023 годы» и не подлежат изменению.

Расчет тарифов, величина необходимой валовой выручки регулируемой организации на долгосрочный период регулирования, основные статьи (группы) расходов по регулируемым видам деятельности в соответствии с классификацией расходов, определенной Основами ценообразования, а также виды и величина расходов, не учтенных (исключенных) при установлении тарифов, с указанием оснований принятия такого решения, содержатся в приложениях к протоколу.

Руководствуясь Федеральным законом от 07.12.2011 года № 416-ФЗ «О водоснабжении и водоотведении», постановлением Правительства Российской Федерации от 13.05.2013 года № 406 «О государственном регулировании тарифов в сфере водоснабжения и водоотведения», постановлением Правительства Российской Федерации от 14 ноября 2022 года № 2053 «Об особенностях индексации регулируемых цен (тарифов) с 1 декабря 2022 г. по 31 декабря 2023 г. и о внесении изменений в некоторые акты Правительства Российской Федерации», Законом Иркутской области от 6 ноября 2012 года № 114-ОЗ «О наделении органов местного самоуправления отдельными областными государственными полномочиями в сфере водоснабжения и водоотведения» и другими нормативными правовыми актами в области государственного регулирования тарифов в сфере водоснабжения и водоотведения,

Тарифная комиссия РЕШИЛА:

1. Рекомендовать к утверждению изменения в производственную программу ООО «Биоочистка» в сфере водоотведения на 2019-2023 годы, утвержденную постановлением администрации Тайшетского городского поселения от 19.12.2018 № 1250:

изложить таблицу раздела 3 в следующей редакции:

№ п/п	Показатели	Единица измерения	Величина показателя на период регулирования				
			2019 год	2020 год	2021 год	2022 год	2023 год
1	Объем финансовых потребностей на оказание услуг по водоотведению	тыс. руб.	39890,3	40844,6	42054,7	43447,4	46361,0
1.1	Водоотведение (полный цикл)	тыс. руб.	38453,2	39369,4	40533,9	41884,0	44690,1
1.2	Водоотведение (очистка сточных вод)	тыс. руб.	1437,1	1475,2	1520,8	1563,4	1670,9

2. Внести в тарифную таблицу приложения 1 к постановлению администрации Тайшетского городского поселения от 19.12.2018г. № 1251 «Об установлении долгосрочных тарифов на питьевую воду для потребителей ООО «Биоочистка» изменения, изложив её в новой редакции:

№ п/п	Товары и услуги	Период действия	Тариф, руб./куб.м (НДС не облагается)	
			Прочие потребители	Население

1.	Водоотведение (полный цикл)	с 01.01.2019 по 30.06.2019	31,81	31,81
		с 01.07.2019 по 31.12.2019	32,72	32,72
		с 01.01.2020 по 30.06.2020	32,72	32,72
		с 01.07.2020 по 31.12.2020	33,50	33,50
		с 01.01.2021 по 30.06.2021	33,50	33,50
		с 01.07.2021 по 31.12.2021	34,49	34,49
		с 01.01.2022 по 30.06.2022	34,49	34,49
		с 01.07.2022 по 30.11.2022	35,64	35,64
		с 01.12.2022 по 31.12.2023	38,03	38,03
2.	Водоотведение (очистка сточных вод)	с 01.01.2019 по 30.06.2019	15,50	15,50
		с 01.07.2019 по 31.12.2019	15,94	15,94
		с 01.01.2020 по 30.06.2020	15,94	15,94
		с 01.07.2020 по 31.12.2020	16,36	16,36
		с 01.01.2021 по 30.06.2021	16,36	16,36
		с 01.07.2021 по 31.12.2021	16,87	16,87
		с 01.01.2022 по 30.06.2022	16,87	16,87
		с 01.07.2022 по 31.11.2022г.	17,34	17,34
		с 01.12.2022г. по 31.12.2023г.	18,53	18,53

Голосовали: «За» - 8 чел.


«Против» - 0 чел.

«Воздержались» - 0 чел.


Председатель
тарифной комиссии:


_____ А.С.Евдокименко


Заместитель
Председателя:


_____ А.А.Грешилов

Секретарь тарифной комиссии



_____ З.П.Макушкина

Члены тарифной комиссии:


_____ Е.Н.Прикладова


_____ И.С.Сумкин


_____ О.А.Витрук


_____ О.М.Буряк


_____ О.В.Тун-Куй-Сю

».

Расчет тарифа на водоотведение (полный цикл) на 2023 год методом индексации (корректировка)
для потребителей ООО "Биоочистка", оказывающего услуги на территории
Тайшетского городского поселения

№ п/п	Наименование показателя	Единица измерений	2021 год (утверждено 19.12.2018 №1251 в ред. №1056 от 18.12.2020)		2022 год (утверждено 19.12.2018 №1251 в ред. №1035 от 17.12.2021)		Заявлено Предприятием на 2023 год	Представлено Предприятием в качестве обоснования	Учтено органом регулирования на 2023 год	Обоснование причин и ссылки на правовые нормы, на основании которых органом регулирования проведен расчет расходов и объема отпуска услуг, а также принято решение об исключении из расчета тарифов экономически не обоснованных расходов, учтенных регулируемой организацией в предложении об установлении тарифов	Рост по отношению к 2022 году, %
			план	факт	план	план					
Баланс:											
1.	Пропущено сточных вод всего	куб. м	1 175 221,0	1 081 867,0	1 175 221,0	0,0			1 175 221,0	По нижеприведенным основаниям.	100,0%
1.1.	Собственные нужды	куб. м									-
1.2.	Принято сточных вод от других канализаций	куб. м									-
1.3.	Объем реализации услуг по потребителям всего, в том числе:	куб. м	1 175 221,0	1 081 867,0	1 175 221,0	0,0			1 175 221,0	Данные о фактическом объеме реализации услуг за последний отчетный год и динамика за последние 3 года Предприятием не представлены, корректировка полезного отпуска не производилась. Показатель сохранен на уровне, определенном при установлении действующего тарифа 2022 года.	100,0%
1.3.1.	бюджетным потребителям	куб. м	46 702,0	45 255,0	46 702,0				46 702,0		100,0%
1.3.2.	населению	куб. м	953 678,0	857 793,0	953 678,0				953 678,0		100,0%
1.3.3.	прочим потребителям	куб. м	174 841,0	178 819,0	174 841,0				174 841,0		100,0%
2.	Пропущено через собственные очистные сооружения	куб. м	1 175 221,0	1 081 867,0	1 175 221,0				1 175 221,0	Принят в объеме пропущенных сточных вод	100,0%
3.	Передано сточных вод другим канализациям:	куб. м									-
3.1.	на очистные сооружения	куб. м									-
3.2.	для транспортирования	куб. м									-
4.	Сброшено стоков без очистки	куб. м	0,0	0,0	0,0	0,0			0,0		-
Расчет необходимой валовой выручки:											
Является плательщиком НДС (да/нет)											
1.	Текущие расходы	Нет	40 359,3	36 507,4	42 245,7	0,0			44 515,6	По нижеприведенным основаниям.	105,4%
1.1.	Операционные расходы	тыс. руб.	32 977,8	31 540,7	34 908,4	0,0			36 632,9	В соответствии с п. 60 Основ ценообразования операционные расходы определены путем индексации операционных расходов базового периода регулировании с применением нижеприведенных параметров для расчета расходов на 2023 год.	104,9%
<i>Параметры расчета:</i>											
	индекс эффективности операционных расходов	%	1,0%	-	1,0%				1,0%	Долгосрочный параметр регулирования в соответствии с п.79 Основ ценообразования.	100,0%
	индекс потребительских цен	%	103,6%	106,7%	104,3%				106,0%	Согласно базовому варианту Прогноза социально-экономического развития РФ на 2023 год и на плановый период 2024 и 2025 годов, разработанному Минэкономразвития России в сентябре 2022 года (далее - Прогноз)	101,6%
	ИЦП (обеспечение электрической энергией, газом и паром; кондиционирование воздуха)	%	104,0%	105,3%	103,5%				108,0%		104,3%
	размер страховых взносов	%	30,3%	22,5%	30,3%				30,3%		100,0%
	индекс изменения количества активов	%	0,0%	0,0%	0,0%				0,0%		-
1.1.1.	Производственные расходы:	тыс. руб.	20 023,2	20 623,7	21 195,4	0,0			22 242,5	По нижеприведенным основаниям.	104,9%
1.1.1.1.	Расходы на приобретение сырья и материалов и их хранение	тыс. руб.	586,5	1 025,8	620,8				651,5		104,9%

№ п/п	Наименование показателя	Единица измерений	2021 год (утверждено 19.12.2018 №1251 в ред. №1056 от 18.12.2020)		2022 год (утверждено 19.12.2018 №1251 в ред. №1035 от 17.12.2021)	Заявлено Предприятием на 2023 год	Представлено Предприятием в качестве обоснования	Учено органом на 2023 год		Обоснование причин и ссылки на правовые нормы, на основании которых органом регулирования проведен расчет расходов и объема отпуска услуг, а также принято решение об исключении из расчета тарифов экономически не обоснованных расходов, учтенных регулируемой организацией в предложении об установлении тарифов	Рост по отношению к 2022 году, %
			план	факт				план	план		
1.1.1.2.	Расходы на оплату регулируемыми организациями выполняемых сторонними организациями работ и (или) услуг	тыс. руб.	5 334,8	6 861,6	5 647,1	план		5 926,1	план	-	104,9%
1.1.1.3.	Расходы на оплату труда и страховые взносы производственного персонала, в том числе:	тыс. руб.	11 517,3	10 165,1	12 191,6	0,0		12 793,9		-	104,9%
1.1.1.3.1.	Фонд оплаты труда основного производственного персонала	тыс. руб.	8 839,1	7 914,8	9 356,6			9 818,8		-	104,9%
	Среднемесячная оплата труда основного производственного персонала	руб./мес.	26 306,8	25 367,8	27 847,0			29 222,7		-	104,9%
	Численность (среднесписочная) основного производственного персонала, принятая для расчета	ед.	28,0	26,0	28,0			28,0		-	100,0%
1.1.1.3.2.	Страховые взносы от оплаты труда основного производственного персонала	тыс. руб.	2 678,2	1 784,3	2 835,0	0,0		2 975,1		-	104,9%
1.1.1.3.3.	Фонд оплаты труда цехового персонала	тыс. руб.		384,2				0,0		-	-
	Среднемесячная оплата труда цехового персонала	руб./мес.						0,0		-	-
	Численность (среднесписочная) цехового персонала, принятая для расчета	ед.						0,0		-	-
1.1.1.3.4.	Страховые взносы от оплаты труда цехового персонала	тыс. руб.	0,0	81,8	0,0	0,0		0,0		-	-
1.1.1.4.	Расходы на уплату процентов по займам и кредитам, не учитываемые при определении налогооблагаемой базы налога на прибыль	тыс. руб.						0,0		-	-
1.1.1.5.	Общехозяйственные расходы	тыс. руб.						0,0		-	-
1.1.1.6.	Прочие производственные расходы	тыс. руб.	2 584,6	2 571,2	2 735,9	0,0		2 871,1		-	104,9%
1.1.1.6.1.	Расходы на обслуживание, обслуживание и хранение осадка сточных вод	тыс. руб.						0,0		-	-
1.1.1.6.2.	Расходы на осуществление производственного контроля состава и свойств сточных вод, включая расходы на оборудование лабораторий, приобретение приборов и реагентов	тыс. руб.	1 518,0	1 179,0	1 606,8			1 686,2		-	104,9%
1.1.1.6.3.	Расходы на амортизацию автотранспорта	тыс. руб.						0,0		-	-
1.1.1.6.4.	Расходы на приобретение (использование) вспомогательных материалов, запасных частей	тыс. руб.						0,0		-	-
1.1.1.6.5.	Расходы на эксплуатацию, техническое обслуживание и ремонт автотранспорта	тыс. руб.						0,0		-	-
1.1.1.6.6.	Расходы на аварино-диспетчерское обслуживание	тыс. руб.	862,1	1 151,0	912,6			957,7		-	104,9%
1.1.1.6.7.	Расходы на охрану труда	тыс. руб.	204,5	241,2	216,5			227,2		-	104,9%
1.1.2.	Ремонтные расходы	тыс. руб.	0,0	0,0	0,0	0,0		0,0		-	-
1.1.3.	Административные расходы	тыс. руб.	12 954,6	10 917,0	13 713,0	0,0		14 390,4		-	104,9%
1.1.3.1.	Фонд оплаты труда административного персонала	тыс. руб.	9 364,2	1 443,3	9 912,4			10 402,1		-	104,9%
	Среднемесячная оплата труда административного персонала	руб./мес.	38 440,9	40 091,4	40 691,3			42 701,4		-	104,9%
	Численность (среднесписочная) административного персонала, относимая на регулируемый вид деятельности	ед.	20,3	3,0	20,3			20,3		-	100,0%

№ п/п	Наименование показателя	Единица измерений	2021 год (утверждено 19.12.2018 №1251 в ред. от 18.12.2020)		2022 год (утверждено 19.12.2018 №1251 в ред. №1035 от 17.12.2021)		Заявлено Предприятием на 2023 год		Представлено Предприятием в качестве обоснования	Учтено органом регулирования на 2023 год	Обоснование причин и ссылки на правовые нормы, на основании которых органом регулирования проведен расчет расходов и объема отпуска услуг, а также принято решение об исключении из расчета тарифов экономически не обоснованных расходов, учтенных регулируемой организацией в предложении об установлении тарифов	Рост по отношению к 2022 году, %
			план	факт	план	факт	план	факт				
1.1.3.2.	Страховые взносы от оплаты труда административного персонала	тыс. руб.	2 837,4	281,4	3 003,5	0,0	0,0	3 151,8	план	-	104,9%	
1.1.3.3.	Административные расходы за исключением расходов на оплату труда и страховых взносов административно-управленческого персонала:	тыс. руб.	753,0	9 192,3	797,1			836,5		-	104,9%	
1.	Расходы на оплату работ и услуг, выполняемых сторонними организациями:	тыс. руб.	606,5	0,0	642,0			673,7		-	104,9%	
	услуги автотранспорта	тыс. руб.	606,5		642,0			673,7				
2.	Арендная плата, лизинговые платежи, не связанные с арендой (лизингом) централизованных систем водопроведения либо объектов, входящих в состав таких систем	тыс. руб.	2,6		2,8			2,9		-	104,9%	
3.	Служебные командировки	тыс. руб.	19,6	8,9	20,7			21,7		-	104,9%	
4.	Обучение персонала	тыс. руб.	3,0					0,0		-	-	
5.	Расходы на страхование производственных объектов, учитываемые при определении базы по налогу на прибыль	тыс. руб.						0,0		-	-	
6.	Прочие административные расходы:	тыс. руб.	124,3	9 180,3	131,6			138,1		-	104,9%	
1.2.	Расходы на электрическую энергию и мощность	тыс. руб.	6 465,8	4 017,0	6 405,4	0,0		6 917,8		По нижеприведенным основаниям.	108,0%	
1.2.1.	Расходы на покупку электрической энергии	тыс. руб.	6 465,8	4 017,0	6 405,4	0,0		6 917,8		По нижеприведенным основаниям.	108,0%	
	Объем покупной энергии:	кВт-ч	1 690 561,8	1 051 468,0	1 690 561,8	0,0		1 690 561,8		Определен исходя из объема принятых сточных вод и	100,0%	
	НН	кВт-ч	529 075,8	237 598,0	529 075,8			529 075,8		удельного расхода электрической энергии, утвержденного в качестве долгосрочного параметра	100,0%	
	СН1	кВт-ч								регулируемая.	100,0%	
	СН2	кВт-ч	1 161 486,0	813 870,0	1 161 486,0			1 161 486,0			-	
	ВН	кВт-ч									-	
	Тариф на электрическую энергию:									Стоимость 1 квт-ч на 2023 год принята на уровне, определенном в текущем периоде регулирования (с учетом НДС) с увеличением на индекс цен производителей на внутреннем рынке по отрасли "Обеспечение электрической энергией, газом и паром; кондиционирование воздуха" 108% согласно Прогнозу	108,0%	
1.2.2.	Расходы на покупку мощности	руб./кВт-ч	3 920,4	3 926,1	3 884,8			4 195,6			108,0%	
	Мощность	руб./кВт-ч	3 781,0	3 789,5	3 745,2			4 044,8			108,0%	
	Ставка за мощность	тыс. руб. МВт в мес.	0,0	0,0	0,0			0,0			-	
1.2.3.	Удельный расход электрической энергии	руб./кВт-ч/куб. м	1,439	0,972	1,439			1,439		Долгосрочный параметр регулирования в соответствии с п.79 Основ ценсообразования.	100,0%	
1.3.	Неподконтрольные расходы	тыс. руб.	915,7	949,7	931,9	0,0		964,9		По нижеприведенным основаниям.	103,5%	
1.3.1.	Расходы на оплату товаров (услуг, работ), приобретаемых у других организаций, осуществляющих регулируемые виды деятельности	тыс. руб.	80,8	208,5	83,5	0,0		88,4		По нижеприведенным основаниям.	105,9%	
1.3.1.1.	Расходы на покупку воды	тыс. руб.	80,8	208,5	83,5			88,4		Определены исходя из расхода воды и плановых тарифов на воду	105,9%	

№ п/п	Наименование показателя	Единица измерений	2021 год (утверждено 19.12.2018 №1251 в ред. от 18.12.2020)		2022 год (утверждено 19.12.2018 №1251 в ред. №1035 от 17.12.2021)	Заявлено Предприятием на 2023 год	Представлено Предприятием в качестве обоснования	Учено органом регулирования на 2023 год	Обоснование причин и ссылки на правовые нормы, на основании которых органом регулирования проведен расчет расходов и объема отпуска услуг, а также принято решение об исключении из расчета тарифов экономически не обоснованных расходов, учтенных регулируемой организацией в предложении об установлении тарифов	Рост по отношению к 2022 году, %
			план	факт						
3.3.	Расходы на выплаты, предусмотренные коллективными договорами, не учитываемые при определении налоговой базы налога на прибыль (расходы, относимые на прибыль после налогообложения)	тыс. руб.		52,7						
4.	Расчетная предпринимательская прибыль гарантирующей организации	тыс. руб.		147,4						
5.	Величина изменения НВБ, проводимого в целях сглаживания	тыс. руб.								
6.	Величина корректировки НВБ по результатам деятельности прошлых периодов регулирования, а также осуществляемой с целью учета отклонения фактических значений параметров расчета тарифов от значений, учтенных при установлении тарифов	тыс. руб.			-536,2					
7.	Необходимая валовая выручка (НДС не облагается)	тыс. руб.	40 533,8	36 775,2	41 884,0	0,0		44 690,1	По вышесприведенным основаниям.	106,7%
8.	Тариф (НДС не облагается)	руб./куб. м	34,49	33,99	35,64			38,03	Определен исходя из принятой необходимой валовой выручки и объема полезного отпуска услуг.	106,7%
9.	Темп роста тарифа	%			103,3%			106,7%		

Ответственный за подготовку экспертного заключения

Мамы

З.П.Макушкина

**Расчет тарифа на водоотведение (очистка сточных вод) на 2023 год методом индексации (корректировка)
для потребителей ООО "Биоочистка", оказывающего услуги на территории
Тайшетского городского поселения**

№ п/п	Наименование показателя	Единица измерения	2021 год (утверждено 19.12.2018 №1251 в ред. №1056 от 18.12.2020)		2022 год (утверждено 19.12.2018 №1251 в ред. №1055 от 17.12.2021)		Заявлено Предприятием на 2023 год	Представлено Предприятием в качестве обоснования	Учено органом регулирования на 2023 год	Обоснование причин и ссылки на правовые нормы, на основании которых органом регулирования проведен расчет расходов и объема отпуска услуг, а также принято решение об исключении из расчета тарифов экономически не обоснованных расходов, уцененных регулируемой организацией в предложении об установлении тарифов	Рост по отношению к 2022 году, %
			план	факт	план	план					
	Баланс:										
1.	Пропущено сточных вод всего	куб. м	90 156,0	251 494,0	90 156,0	0,0			90 156,0	По нижеприведенным основаниям.	100,0%
1.1.	Собственные нужды	куб. м									-
1.2.	Принято сточных вод от других канализаций	куб. м									-
1.3.	Объем реализации услуг по потребителям всего, в том числе:	куб. м	90 156,0	251 494,0	90 156,0	0,0			90 156,0	Данные о фактическом объеме реализации услуг за последний отчетный год и динамика за последние 3 года	100,0%
1.3.1.	бюджетным потребителям	куб. м	7 224,0	53 303,0	7 224,0				7 224,0	Предприятием не представлены, корректировка полезного отпуска не производилась. Показатель сохранен на уровне, определенном при установлении действующего тарифа 2022 года.	100,0%
1.3.2.	населению	куб. м							0,0		-
1.3.3.	прочим потребителям	куб. м	82 932,0	198 191,0	82 932,0				82 932,0		100,0%
2.	Пропущено через собственные очистные сооружения	куб. м	90 156,0	251 494,0	90 156,0				90 156,0	Принят в объеме пропущенных сточных вод	100,0%
3.	Передано сточных вод другим канализациям:	куб. м									-
3.1.	на очистные сооружения	куб. м									-
3.2.	для транспортирования	куб. м									-
4.	Сброшено стоков без очистки	куб. м	0,0	0,0	0,0	0,0			0,0		-
	Расчет необходимой валовой выручки:										
	Является плательщиком НДС (да/нет)	Нет									
1.	Текущие расходы	тыс. руб.	1 518,1	4 247,5	1 579,1	0,0			1 668,3	По нижеприведенным основаниям.	105,6%
1.1.	Операционные расходы	тыс. руб.	1 089,1	3 364,3	1 152,9	0,0			1 209,9	В соответствии с п. 60 Основ ценообразования операционные расходы определены путем индексации операционных расходов базового периода регулирования с применением нижеприведенных параметров для расчета расходов на 2023 год.	104,9%
	<i>Параметры расчета:</i>										
	индекс эффективности операционных расходов	%	1,0%		1,0%				1,0%	Долгосрочный параметр регулирования в соответствии с п. 79 Основ ценообразования.	100,0%
	индекс потребительских цен	%	103,6%	106,7%	104,3%				106,0%	Согласно базовому варианту Прогноза социально-экономического развития РФ на 2023 год и на плановый период 2024 и 2025 годов, разработанному Минэкономразвития России в сентябре 2022 года (далее - Прогноз).	101,6%
	ИЦП (обеспечение электрической энергией, газом и паром; кондиционирование воздуха)	%	104,0%	105,5%	103,5%				108,0%		104,3%
	размер страховых взносов	%	30,3%	23,0%	30,3%				30,3%		100,0%
	индекс изменения количества активов	%	0,0%	0,0%	0,0%				0,0%		-
1.1.1.	Производственные расходы	тыс. руб.	635,7	2 188,0	672,9	0,0			706,1	По нижеприведенным основаниям.	104,9%
1.1.1.1.	Расходы на приобретение сырья и материалов и их хранение	тыс. руб.	26,9	127,0	28,5				29,9		104,9%

№ п/п	Наименование показателя	Единица измерения	2021 год (утверждено №1251 в ред. №1056 от 18.12.2020)		2022 год (утверждено 19.12.2018 №1251 в ред. №1035 от 17.12.2021)	Заявлено Предприятием на 2023 год		Представлено Предприятием в качестве обоснования	Учено органом регулирования на 2023 год	Обоснование причин и ссылки на правовые нормы, на основании которых органом регулирования проведен расчет расходов и объема отпуска услуг, а также принято решение об исключении из расчета тарифов экономически не обоснованных расходов, уточненных регулируемой организацией в предложении об установлении тарифов	Рост по отношению к 2022 году, %
			план	факт		план	план				
1.1.1.2.	Расходы на оплату регулируемых организациями выполняемых сторонними организациями работ и (или) услуг	тыс. руб.	113,5	510,0	120,1				126,0	-	104,9%
1.1.1.3.	Расходы на оплату труда и страховые взносы производственного персонала, в том числе:	тыс. руб.	366,9	1 116,0	388,3	0,0			407,5	-	104,9%
1.1.1.3.1.	Фонд оплаты труда основного производственного персонала	тыс. руб.	281,6	907,0	298,0				312,7	-	104,9%
	Среднемесячная оплата труда основного производственного персонала	руб./мес.	21 333,3	37 791,7	22 575,8				23 691,0	-	104,9%
	Численность (среднесписочная) основного производственного персонала, принятая для расчета	ед.	1,1	2,0	1,1				1,1	-	100,0%
1.1.1.3.2.	Страховые взносы от оплаты труда основного производственного персонала	тыс. руб.	85,3	209,0	90,3	0,0			94,8	-	104,9%
1.1.1.3.3.	Фонд оплаты труда цехового персонала	тыс. руб.							0,0	-	-
	Среднемесячная оплата труда цехового персонала	руб./мес.							0,0	-	-
	Численность (среднесписочная) цехового персонала, принятая для расчета	ед.							0,0	-	-
1.1.1.3.4.	Страховые взносы от оплаты труда цехового персонала	тыс. руб.	0,0		0,0	0,0			0,0	-	-
1.1.1.4.	Расходы на уплату процентов по займам и кредитам, не учитываемые при определении налогооблагаемой базы налога на прибыль	тыс. руб.							0,0	-	-
1.1.1.5.	Общехозяйственные расходы	тыс. руб.							0,0	-	-
1.1.1.6.	Прочие производственные расходы	тыс. руб.	128,4	435,0	136,0	0,0			142,7	-	104,9%
1.1.1.6.1.	Расходы на обслуживание, обезвреживание и захоронение осадка сточных вод	тыс. руб.							0,0	-	-
1.1.1.6.2.	Расходы на осуществление производственного контроля состава и свойств сточных вод, включая расходы на оборудование лабораторий, приобретение приборов и реагентов	тыс. руб.	111,9	274,0	118,5				124,4	-	104,9%
1.1.1.6.3.	Расходы на амортизацию автотранспорта	тыс. руб.							0,0	-	-
1.1.1.6.4.	Расходы на приобретение (использование) вспомогательных материалов, запасных частей	тыс. руб.							0,0	-	-
1.1.1.6.5.	Расходы на эксплуатацию, техническое обслуживание и ремонт автотранспорта	тыс. руб.							0,0	-	-
1.1.1.6.6.	Расходы на аварийно-диспетчерское обслуживание	тыс. руб.	13,4	120,0	14,2				14,9	-	104,9%
1.1.1.6.7.	Расходы на охрану труда	тыс. руб.	3,1	41,0	3,3				3,5	-	104,9%
1.1.2.	Ремонтные расходы	тыс. руб.	0,0	0,0	0,0	0,0			0,0	-	-
1.1.3.	Административные расходы	тыс. руб.	453,4	1 173,3	480,0	0,0			503,7	-	104,9%
1.1.3.1.	Фонд оплаты труда административного персонала	тыс. руб.	332,8	165,0	352,3				369,7	-	104,9%
	Среднемесячная оплата труда административного персонала	руб./мес.	39 619,0	27 500,0	41 940,5				44 012,3	-	104,9%
	Численность (среднесписочная) административного персонала, относимая на регулируемый вид деятельности	ед.	0,7	0,5	0,7				0,7	-	100,0%

№ п/п	Наименование показателя	Единица измерения	2021 год (утверждено 19.12.2018 №1251 в ред. №1056 от 18.12.2020)		2022 год (утверждено 19.12.2018 №1251 в ред. №1035 от 17.12.2021)		Заявлено Предприятием на 2023 год	Представлено Предприятием в качестве обоснования	Учено органом регулирования на 2023 год	Обоснование причин и ссылки на правовые нормы, на основании которых органом регулирования проведен расчет расходов и объема отпуска услуг, а также принято решение об исключении из расчета тарифов экономически не обоснованных расходов, учтенных регулируемой организацией в предложении об установлении тарифов	Рост по отношению к 2022 году, %
			план	факт	план	план					
1.1.3.2.	Страховые взносы от оплаты труда административного персонала	тыс. руб.	100,8	32,0	106,7	0,0	план	112,0	104,9%		
1.1.3.3.	Административные расходы за исключением расходов на оплату труда и страховых взносов административно-управленческого персонала:	тыс. руб.	19,8	976,3	21,0			22,0	104,9%		
1.	Расходы на оплату работ и услуг, выполняемых сторонними организациями:	тыс. руб.	19,8	0,0	21,0			22,0	104,9%		
	услуги автотранспорта	тыс. руб.	19,8		21,0			22,0			
2.	Арендная плата, лизинговые платежи, не связанные с арендой (лизингом) централизованных систем водоснабжения либо объектов, входящих в состав таких систем	тыс. руб.						0,0			
3.	Служебные командировки	тыс. руб.						0,0			
4.	Обучение персонала	тыс. руб.						0,0			
5.	Расходы на страхование производственных объектов, учитываемые при определении базы по налогу на прибыль	тыс. руб.						0,0			
6.	Прочие административные расходы:	тыс. руб.		976,32				0,0			
1.2.	Расходы на электрическую энергию и мощность	тыс. руб.	383,6	718,8	379,9	0,0		410,3	108,0%		
1.2.1.	Расходы на покупку электрической энергии	тыс. руб.	383,6	718,8	379,9	0,0		410,3	108,0%		
	Объем покупки энергии:	кВт-ч	101 444,0	189 669,0	101 444,0	0,0		101 444,0	100,0%		
	НН	кВт-ч						0,0			
	СН1	кВт-ч									
	СН2	кВт-ч	101 444,0	189 669,0	101 444,0			101 444,0	100,0%		
	ВН	кВт-ч									
	Тариф на электрическую энергию:										
	НН	руб./ кВт-ч									
	СН1	руб./ кВт-ч						0,0000			
	СН2	руб./ кВт-ч	3,7810	3,7895	3,7452			4,0448	108,0%		
	ВН	руб./ кВт-ч									
1.2.2.	Расходы на покупку мощности	тыс. руб.	0,0	0,0	0,0	0,0		0,0			
	Мощность	МВт в мес.									
	Ставка за мощность	руб./ МВт в									
1.2.3.	Удельный расход электрической энергии	кВт-ч/куб. м	1,125	0,754	1,125			1,125	100,0%		
1.3.	Неподконтрольные расходы	тыс. руб.	45,4	167,4	46,3	0,0		48,1	103,9%		
1.3.1.	Расходы на оплату товаров (услуг, работ), приобретаемых у других организаций, осуществляющих регулируемые виды деятельности	тыс. руб.	11,7	48,6	12,1	0,0		12,8	105,9%		
1.3.1.4.	Расходы на покупку воды	тыс. руб.	11,7	48,60	12,1			12,8	105,9%		

№ п/п	Наименование показателя	Единица измерения	2021 год (утверждено 19.12.2018 №1251 в ред. №1056 от 18.12.2020)		2022 год (утверждено 19.12.2018 №1251 в ред. №1035 от 17.12.2021)	Заявлено Предприятием на 2023 год	Представлено Предприятием в качестве обоснования	Учено органом регулирования на 2023 год	Обоснование причины и ссылки на правовые нормы, на основании которых органом регулирования проведен расчет расходов и объема отпуска услуг, а также принято решение об исключении из расчета тарифов экономически не обоснованных расходов, учтенных регулируемой организацией в предложении об установлении тарифов	Рост по отношению к 2022 году, %
			план	факт						
3.3	Расходы на выплаты, предусмотренные коллективными договорами, не учитываемые при определении налоговой базы налога на прибыль (расходы, относимые на прибыль после налогообложения)	тыс. руб.		13,85				план		-
4.	Расчетная предпринимательская прибыль гарантирующей организации	тыс. руб.								-
5.	Величина изменения НВБ, проводимого в целях снижения	тыс. руб.								-
6.	Величина корректировки НВБ по результатам деятельности прошлых периодов регулирования, а также осуществляемой с целью учета отклонения фактических значений параметров расчета тарифов от значений, учтенных при установлении тарифов	тыс. руб.			-18,3					-
7.	Необходимая валовая выручка (НДС не облагается)	тыс. руб.	1 520,7	4 271,4	1 563,4	0,0		1 670,9	По вышесравленным основаниям.	106,9%
8.	Тариф (НДС не облагается)	руб./куб. м	16,87	16,98	17,34			18,53	Определен исходя из принятой необходимой валовой выручки и объема полезного отпуска услуг.	106,9%
9.	Темп роста тарифа	%			102,8%			106,9%		

Ответственный за подготовку экспертного заключения

3.П.Макушкина

Макушкина